

Mi Visita al Foro Romano

Video correlacionado: *Antigua Roma*

<https://virtualfieldtrips.org/ancient-rome-spanish/>

- ❑ **Actividad:** Los estudiantes visitarán el Foro Romano para seguir explorando los edificios que vieron en su viaje de campo virtual a la Antigua Roma.
 - ❑ **Recurso:**
 - ❑ <https://www.italyguides.it/en/lazio/rome/ancient-rome/roman-forum>
 - ❑ Los estudiantes harán clic en el “mapa del Foro Romano” para completar sus tareas
 - ❑ **Tareas:**
 - ❑ Selecciona cuatro edificios para visitar en el mapa del Foro Romano
 - ❑ Visitar cada edificio y anotar lo que en y aprenden sobre el lugar
 - ❑ Reflexionan sobre su visita a cada edificio. ¿Qué piensan de lo que han visto o aprendido?
 - ❑ **Extensión:** Lleva a tu clase a este sitio para que vea otros edificios que se mencionan en el vídeo (por ejemplo, el Circo Máximo)
 - ❑ <https://www.italyguides.it/en/lazio/rome/ancient-rome>
- ❑ **No olvide:** Haz una copia de esta presentación y borra esta diapositiva antes de asignarla a tus estudiantes.
- ❑ **Enlace a esta presentación:**
https://docs.google.com/presentation/d/1blco1NILQh5fC_a9xukN4-rLITRdpzGfhU_ghGu1u38/copy

Mi Visita al Foro Romano

Utiliza lo que has aprendido en tu reciente viaje virtual a la Antigua Roma para seguir explorando el Foro Romano. Utiliza la siguiente diapositiva para registrar tus observaciones.

Recurso:









- <https://www.italyguides.it/en/lazio/rome/ancient-rome/roman-forum>
 - Haz click en el “mapa del Foro Romano” para completar tus tareas

Tareas:

- Selecciona cuatro edificios para visitar en el mapa del Foro Romano.
 - Pasa el cursor por encima de una “i” rojo en el mapa y luego haz clic en el nombre del edificio dentro del cuadro emergente. Los edificios que puede visitar están escritos en azul.
- Visita a cada edificio
 - Explora el edificio utilizando las herramientas proporcionadas
 - Lee sobre el edificio en el texto que aparece debajo del mismo
 - Anota lo que ves y aprendes en la fila superior de casillas de tu hoja de diario
- Reflexiona sobre tu visita a cada edificio
 - Anota tus pensamientos en la fila inferior de casillas de tu hoja de diario
 - ¿Qué piensas de lo que has visto o aprendido?
- ¿Tienes algo de tiempo extra?** Explora otros edificios mencionados en tu excursión virtual (por ejemplo, el Circo Máximo) aquí: <https://www.italyguides.it/en/lazio/rome/ancient-rome>

Mi Visita al Foro Romano

Imagina que pudieras ir a Roma. ¿Qué edificios visitarías?
En los siguientes cuadros anota lo que viste, aprendiste y pensaste mientras
explorabas cada lugar.

	PRIMER EDIFICIO:	SEGUNDO EDIFICIO:	TERCER EDIFICIO:	ÚLTIMO EDIFICIO:
LO QUE VI Y APRENDÍ				
MIS REFEXIONES				

Nombre

Fecha